

# Présentation CROI

## 12 mai 2022



# Sommaire



1. Démographie des infirmiers libéraux
2. Activité des IDEL durant la crise sanitaire COVID



# 1. Démographie des infirmiers libéraux

- 1. Démographie des infirmiers libéraux
- 2. Activité des IDEL durant la crise sanitaire COVID

## Nombre d'infirmiers en France :

Sexe	Ensemble	1 - Libéraux ou mixtes	2 - Salariés hospitaliers	3 - Autres salariés
<b>Ensemble</b>	764 260	135 027	490 197	139 036
<b>Femme</b>	661 502	112 440	423 418	125 644
<b>Homme</b>	102 758	22 587	66 779	13 392

Champ : France entière

Source : Répertoire ADELI- Drees, données au 1<sup>er</sup> janvier 2021

[Télécharger les données](#)

Les infirmiers libéraux  
représentent environ 18 % des  
infirmiers en France

# 1. Démographie des infirmiers libéraux

## Nombre d'infirmiers en Ile-de-France :

Sexe	Ensemble	1 - Libéraux ou mixtes	2 - Salariés hospitaliers	3 - Autres salariés
<b>Ensemble</b>	123 940	11 739	89 772	22 429
<b>Femme</b>	107 396	9 633	77 748	20 015
<b>Homme</b>	16 544	2 106	12 024	2 414

Champ : 11 - Île-de-France

Source : Répertoire ADELI-Drees, données au 1<sup>er</sup> janvier 2021

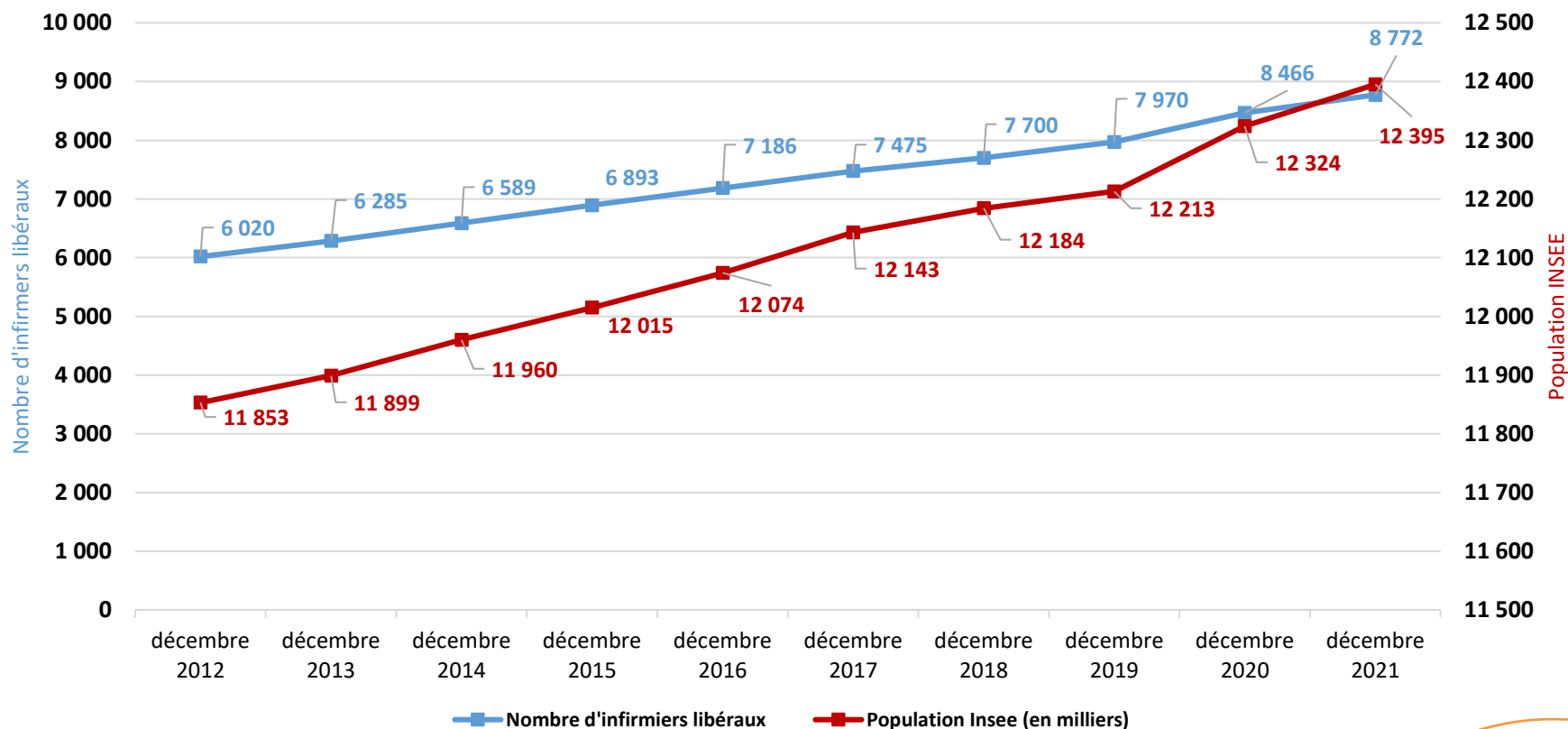
[Télécharger les données](#)

Les infirmiers libéraux représentent environ 11% des infirmiers en Ile-de France : poids important des structures hospitalières, et en ville des HAD et SSIAD

# 1. Démographie des infirmiers libéraux

- 1. Démographie des infirmiers libéraux
- 2. Activité des IDEL durant la crise sanitaire COVID

## Démographie des infirmiers libéraux en Ile-de-France <sup>1</sup>



**+ 45,7 % d'IDEL en 10 ans**

<sup>1</sup> Données de la commission paritaire régionale – Assurance maladie

# 1. Démographie des infirmiers libéraux




1. Démographie des infirmiers libéraux
2. Activité des IDEL durant la crise sanitaire COVID

- **Densité d'infirmiers libéraux en IDF = 68,3 / 100 000 habitants<sup>1</sup>**
  - Densité inférieure à la moyenne nationale (=200,67 IDEL / 100 000 hbts<sup>2</sup>)
- **Les infirmiers libéraux disposent d'un très bon maillage territorial >> pas de désert infirmier.**
  - Cela est dû aux contraintes / incitations à l'installation prévues dans la convention nationale des infirmiers

<sup>1</sup> Données de la commission paritaire régionale – Assurance maladie


<sup>2</sup> Répertoire ADELI- Drees, données au 1er janvier 2021



## 2. Activité des IDEL durant la crise sanitaire liée au COVID-19



### Vacations en centres de consultation COVID


- Dès le mois d'avril 2020
  - L'URPS infirmiers IDF a signé des conventions avec l'Agence régionale de santé d'IDF afin de pouvoir rémunérer les IDEL dans ces centres.
  - 849 288 € versés aux infirmiers libéraux (soit plus de 3200 vacations)
- 

1. Démographie des infirmiers libéraux
2. Activité des IDEL durant la crise sanitaire liée au COVID-19

## 2. **Activité des IDEL durant la crise sanitaire liée au COVID-19**



### **Vacations en centres de dépistage COVID**

- L'URPS infirmiers IDF a signé des conventions avec l'Agence régionale de santé d'IDF afin de pouvoir rémunérer les IDEL dans ces centres, en laboratoire ou en équipes mobiles.
  - 2 118 532 € versés aux infirmiers libéraux (soit près de 10 000 vacations)
- 


1. Démographie des infirmiers libéraux
2. **Activité des IDEL durant la crise sanitaire liée au COVID-19**



## 2. Activité des IDEL durant la crise sanitaire liée au COVID-19



### Vacations pour renforts en établissements hospitaliers

- L'URPS infirmiers IDF a signé des conventions avec l'Agence régionale de santé d'IDF afin de pouvoir rémunérer les IDEL qui effectuaient des renforts à l'hôpital
  - 873 858 € versés aux infirmiers libéraux
- 


1. Démographie des infirmiers libéraux
2. Activité des IDEL durant la crise sanitaire liée au COVID-19

## 2. Activité des IDEL durant la crise sanitaire liée au COVID-19



1. Démographie des infirmiers libéraux
2. Activité des IDEL durant la crise sanitaire liée au COVID-19

### **Mise en place de Visite Domiciliaire Sanitaire par un Infirmier (VDSI)**

- Visite proposée par le contact tracing à chaque patient atteint du COVID depuis janvier 2021
  - Gestion des flux de demandes par l'URPS infirmiers via l'outil inzee.care
  - Ouverture aux infirmiers libéraux remplaçants entre avril 2021 et janvier 2022 (en accès direct). Rémunération des remplaçants par l'ARS via l'URPS infirmiers (248 961 €).
- 

## 2. Activité des IDEL durant la crise sanitaire liée au COVID-19

### Mise en place d'astreinte d'IDEL la nuit en EHPAD

- 22 EHPAD à Paris
- 50 EHPAD en Seine-et-Marne
- Un infirmier libéral est d'astreinte de 21h à 7h du matin (7 jour/7) pour un groupe constitué de quelques EHPAD proches géographiquement
- Lors de l'appel d'un EHPAD à l'IDEL d'astreinte :
  - Soit l'IDEL donne des conseils téléphoniques
  - Soit l'IDEL se déplace
  - Soit l'IDEL demande à l'AS d'appeler le SAMU centre 15


1. Démographie des infirmiers libéraux

2. Activité des IDEL durant la crise sanitaire liée au COVID-19

## 2. Activité des IDEL durant la crise sanitaire liée au COVID-19



### L'URPS infirmiers pendant la crise cela a également été :

- Des réunions de cellules de crise quotidienne avec l'ARS
  - Un lien permanent entre les IDEL et l'ARS et la CPAM pour remonter les problèmes et diffuser les informations
  - La création d'organisations innovantes pour s'adapter aux besoins
  - Une occasion de renforcer les liens aussi bien avec les infirmiers libéraux, qu'avec les institutions.
- 

1. Démographie des infirmiers libéraux
2. Activité des IDEL durant la crise sanitaire liée au COVID-19