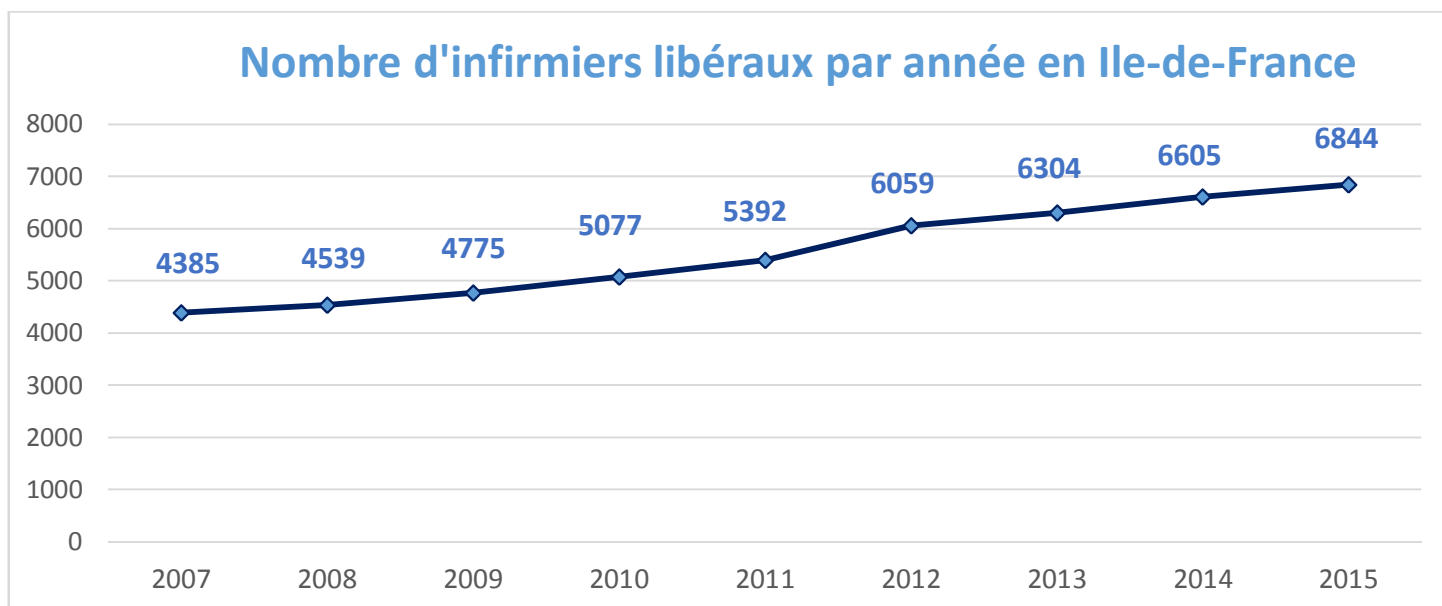


Contexte national¹

	2014	2015	% 2014-2015	2016	% 2015-2016
Nombre total d'IDE	600 170	621 225	+ 3.51%	642 875	+ 3.49%
Nombre d'IDEL	98 249	104 494	+6.36%	111 031	+6.26%

Ces données de la DREES sont issues du répertoire Adeli. Les infirmiers ne se désinscrivant pas systématiquement de ce répertoire à l'arrêt de leur activité, ces chiffres nécessitent donc d'être maniés avec précaution.

Données régionales²



Ces données, issues de l'assurance maladie, témoignent d'une forte tendance à l'augmentation des infirmiers libéraux en Ile-de-France (+ 56.8% entre 2007 et 2015).

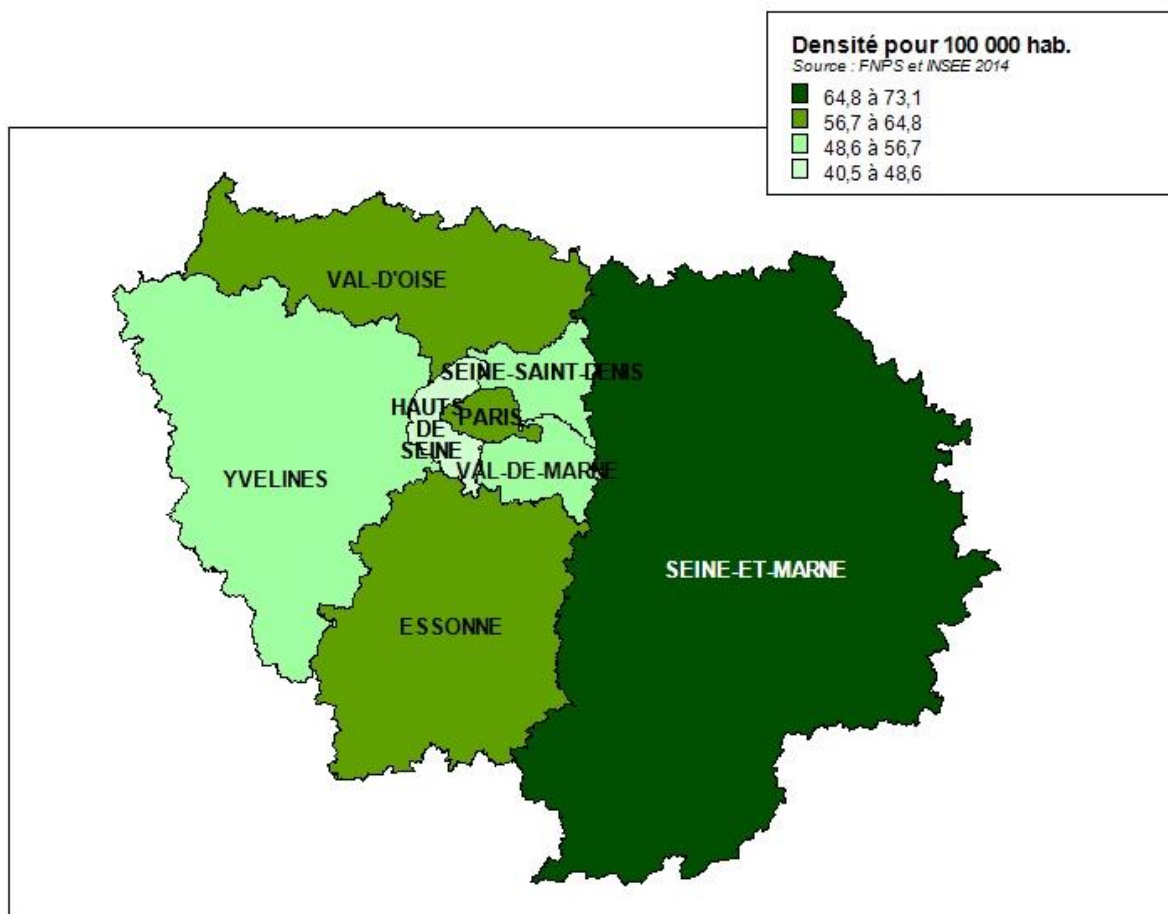
¹ Données DREES, années 2014, 2015 et 2016 en France métropolitaine (<http://www.data.drees.sante.gouv.fr>)

² Commission paritaire régionale des infirmiers libéraux du 19 novembre 2015

Au vue de cette démographie francilienne, plusieurs constats sont faits :

- Pas de désert infirmier en Ile-de-France avec un très bon maillage territorial,
- Des professionnels de santé prêts à accompagner le virage ambulatoire,
- Une obligation pour les nouveaux (ou futurs) infirmiers libéraux d'affiner leur étude de marché lors de l'installation,
- Accroissement de la concurrence entre les infirmiers libéraux eux-mêmes, mais également entre les infirmiers libéraux et les structures (HAD et SSIAD notamment).

DENSITE D'INFIRMIERS LIBERAUX PAR DEPARTEMENT EN ILE-DE-FRANCE FIN 2015



La densité moyenne d'infirmiers en Ile-de-France était de 57 professionnels pour 100 000 habitants à fin septembre 2015.

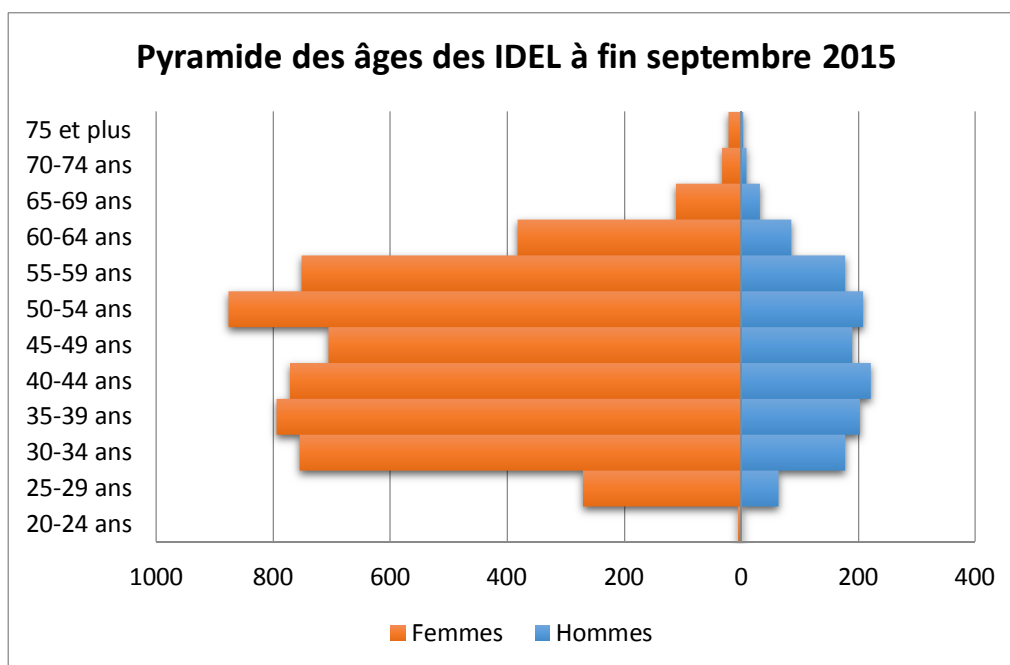
Par département, la répartition est très hétérogène. La densité la plus forte est observée dans la Seine et Marne avec 73 infirmiers pour 100 000 habitants. La plus forte densité dans ce département qui est fortement rural, s'explique par la présence moins importante des structures qui n'arrivent pas à couvrir des secteurs aussi peu denses.

La densité la plus faible est enregistrée dans les Hauts de Seine avec 40,5 infirmiers pour 100 000 habitants.

La densité régionale est inférieure à celle constatée au niveau national (environ 160/100 000hbs). Cette tendance ne traduit pas une pénurie d'infirmiers libéraux en Ile-de-France, mais s'explique par le nombre important de structures participant au maintien à domicile des patients (HAD, SSIAD, SSAD, ...).

MOUVEMENTS DES EFFECTIFS DES INFIRMIERS ENTRE DECEMBRE 2014 ET SEPTEMBRE 2015 PAR DEPARTEMENT.

Département du PS	Effectifs en déc 2014	Installations	Départs	Effectifs en sept 2015
75	1393	130	80	1 443
77	957	84	33	1 008
78	676	48	22	702
91	751	64	32	783
92	629	59	39	649
93	757	58	47	768
94	701	65	39	727
95	741	58	35	764
IDF	6605	566	327	6844



La moyenne d'âge des infirmiers libéraux franciliens est de 47 ans (sensiblement supérieure à celle des infirmiers salariés qui est de 43.4 ans en Ile-de-France)¹. On constate par ailleurs que la répartition des professionnels parmi les tranches d'âge est plutôt homogène.

Quant à la répartition homme/femme, elle reste identique à celle de la profession en générale, soit environ 18% d'hommes pour 82% de femmes.